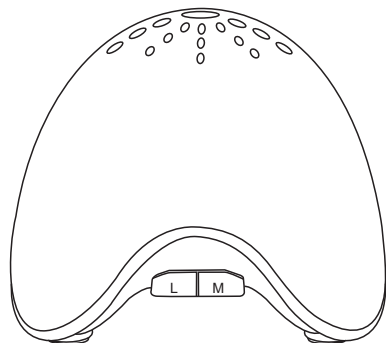
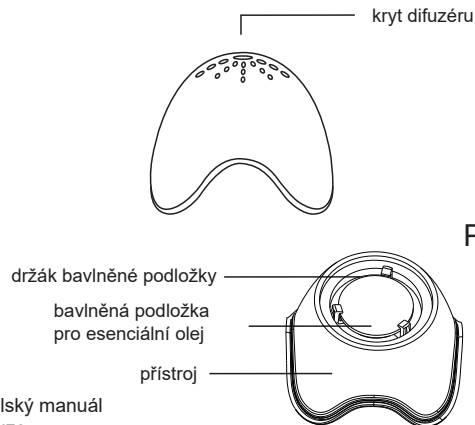


Aroma difuzér uživatelský manuál

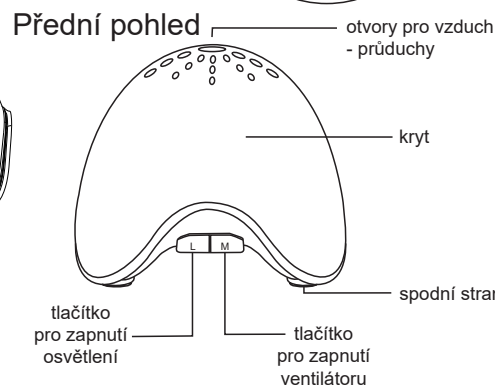
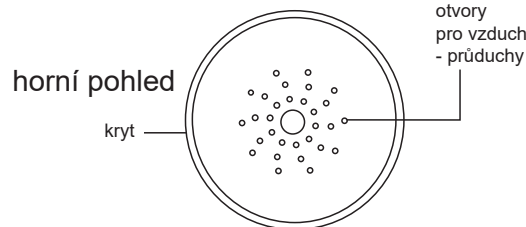


- před použitím si, prosím, pečlivě přečtěte uživatelský manuál
- děti a starší osoby by přístroj měli obsluhovat pouze pod dohledem dospělé osoby

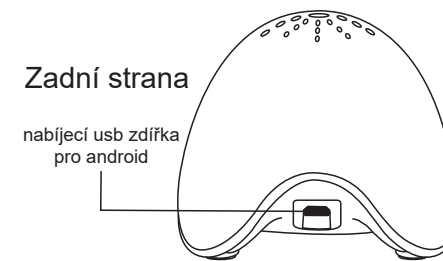
Příslušenství



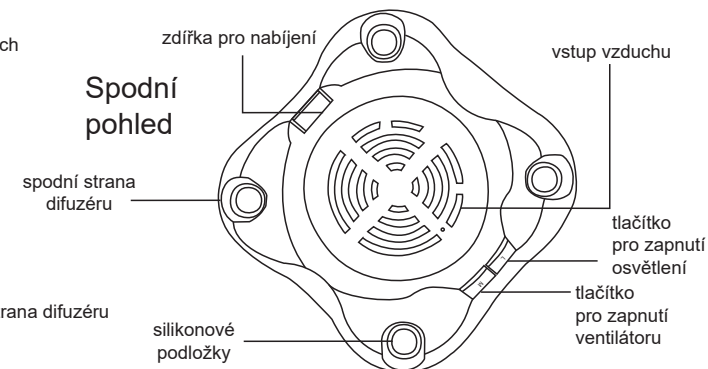
Grafické vyobrazení modelu



Zadní strana



Spodní pohled

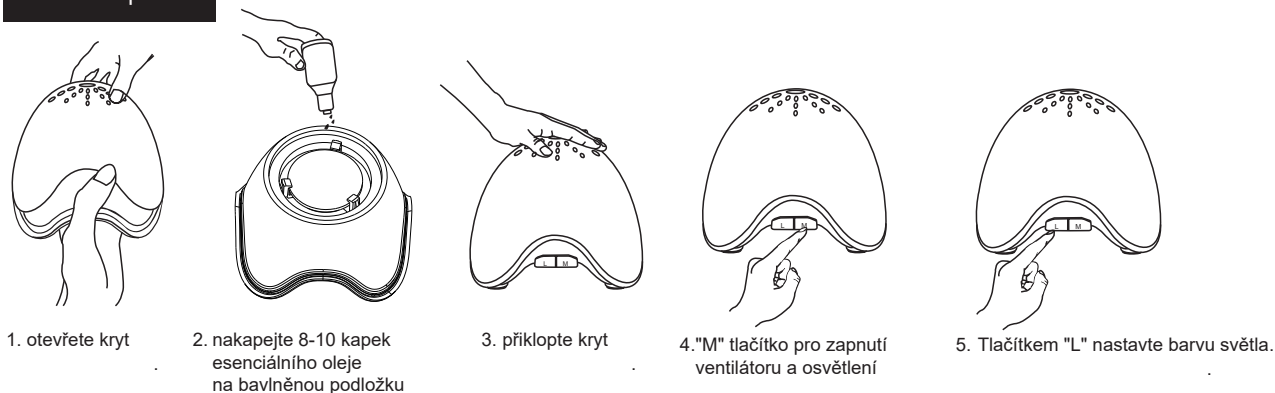


Popis produktu

Název výrobku	Aromatický difuzér
Model	NBS-L07
Jmenovitý výkon	≤0.5W
Napětí	3.7V
Proud	<0.12(pohotovostní režim:<50uA)
Pracovní napájení	1200mAh PN103040 lithiová baterie
Výdrž nabitě baterie	10 hodin (pohotovostní režim: >60 dní)
Nabíjecí usb zdířka	Android USB (lze použít při nabíjení zařízení, ale nedoporučuje se to)
Nabíjecí napětí	DC 5V
Použitelný v prostoru	1m ³ ~12m ³
Rozměry produktu	87.3mm*87.3mm*75.5mm
Váha	117.5g
Funkce	aroma difuzér, lampa

Upozornění : Bavlněné podložky používejte pouze pro jeden esenciální olej. Pro každou esenci použijte novou podložku. Pravidelně podložku měňte. Jedna podložka by se neměla používat déle než jeden měsíc.

Návod na použití



Funkce tlačítek a pracovní mód

Tlačítko "L":

Při vypnutém přístroji podržte tlačítko "L" po dobu 3 sekund, pro změnu barvy. Dvakrát stiskněte tlačítko a nastavte barvu LED. Třikrát stiskněte tlačítko pro teplé bílé světlo. Čtyřikrát stiskněte tlačítko pro fialové světlo. Pětkrát stiskněte tlačítko změna barvy LED. Podržením tlačítka po dobu 3 sekund se světlo vypne.

Tlačítko "M":

Stiskněte tlačítko jednou pro zapnutí ventilátoru a LED osvětlení. Stiskněte tlačítko podruhé pro vypnutí ventilátoru a LED osvětlení.

Čas potřebný pro nabíjení a zobrazení stavu baterie

1. Nabíjecí zásuvka se nachází na zadní straně zařízení, použijte USB nabíječku (není součástí balení) a USB kabel pro nabíjení.
2. Čas potřebný pro plné nabití je 3 hodiny.
3. Indikace nabíjení: při dobíjení se zobrazí červené světlo, které zhasne při plném nabití.
4. Pokud má přístroj méně než 30% kapacity baterie a přístroj je zároveň zapnutý - rozblíká se červená kontrolka 30 x každé 3 minuty. Pokud má přístroj méně než 15% kapacity baterie a přístroj je zároveň zapnutý - rozblíká se červená kontrolka 30 x a poté se přístroj vypne.